

Seri Pendidikan Buddhis

Kerajinan Tangan



Setingkat TK B

SMB:.....

Nama :

Kelas :

Mewarnai Adik

Warnailah Adik yang sedang pergi ke wihara ini dengan cat air, crayon atau pensil warna.



Paraf guru	nilai
------------	-------

--	--

SMB:.....

Nama :

Kelas :

Mewarnai Kakak

Warnai gambar Kakak ini dengan cat air/crayon/spidol/pensil warna



Paraf guru	nilai
<input type="text"/>	<input type="text"/>

<input type="text"/>	<input type="text"/>
----------------------	----------------------


SMB:.....

Nama :

Kelas :

Mewarnai Teman dan Tetangga

Warnai gambar teman dan tetangga ini dengan crayon/pensil warna/spidol /cat air



1. Kegiatan teman sedang ?.....
2. Bertemu tetangga kita mengucapkan salam?.....



Paraf guru	nilai

SMB:.....

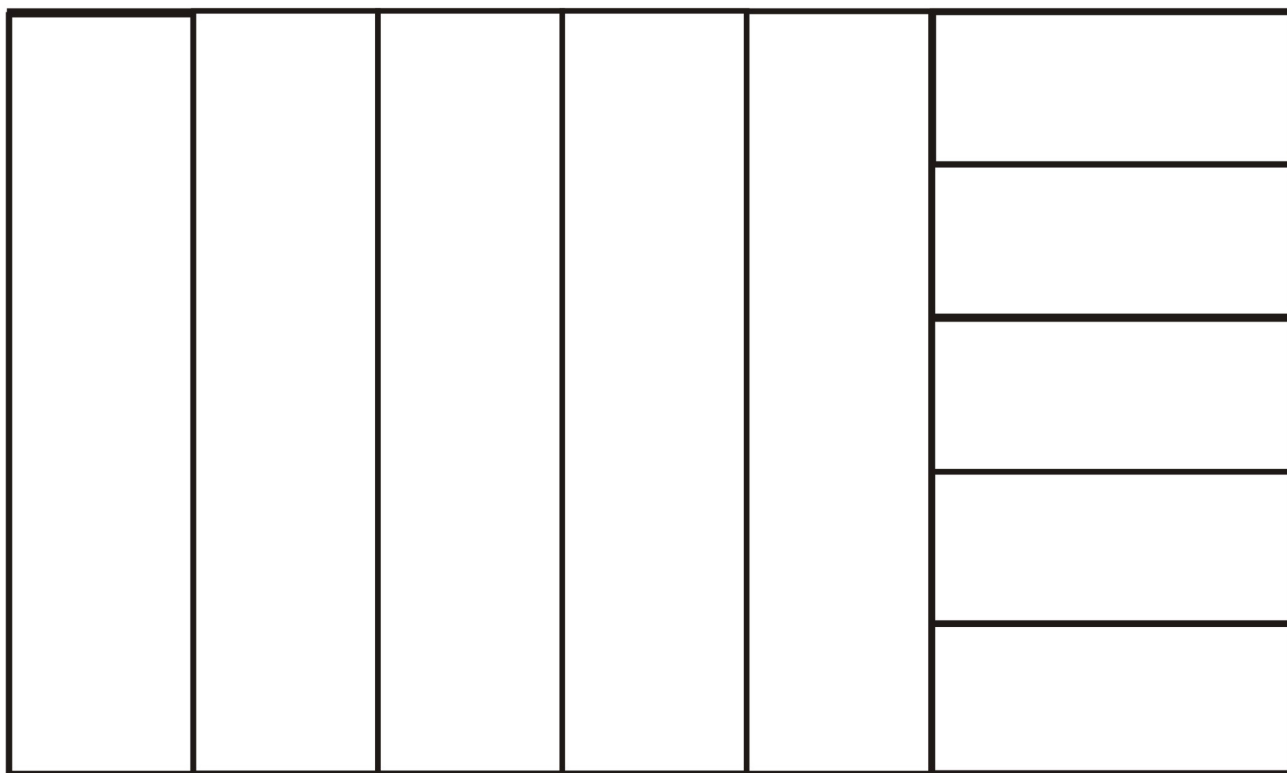
Nama :

Kelas :

Menempel Bendera Buddhis

Bahan Dasar :
Kertas origami(warna), gunting,
lem

Tempel guntingan kertas origami sehingga menjadi Bendera Buddhis



 Biru artinya.....

 Kuning artinya.....

 Merah artinya.....

 Putih artinya.....

 Oranye artinya.....



Paraf guru nilai


--	--

SMB:.....

Nama :

Kelas :

Mewarnai Wihara



Warnai Gambar Wihara ini dengan cat air/crayon /pensil warna.

Paraf guru	nilai
------------	-------

--	--

SMB:.....

Nama :

Kelas :

Membuat Lilin

Bahan : Platisin(lilin), sumbu tali

1 Siapkan Platisin dan sumbu tali

Masukan sumbu tali kedalam Platisin.

2

3 Gulung diatas meja rata sehingga memanjang.

4

Paraf guru nilai

--	--


SMB:.....

Nama :

Kelas :

Puzzle Buddha Rupang

Alat & Bahan :Kertas tempel, gunting dan lem
Tempel Potongan-potongan gambar Buddha sehingga membentuk gambar Buddha yang berwarna.



Tempel di sini

Tempel di sini

Paraf guru	nilai
<input type="text"/>	<input type="text"/>

SMB:.....

Nama :

Kelas :

Puzzle Buddha Rupang



Gunting potongan-potongan kertas ini dan tempelkan pada area tempel lembar 1

