

Seri Pendidikan Buddhis

Kerajinan Tangan



Setingkat SD 4


SMB:.....

Nama :

Kelas :

Menggambar Bebas

Salah satu Sila dalam Pancasila Buddhis adalah mengajarkan agar tidak mencuri. maka kita diharapkan agar bisa saling berbagi dengan orang lain. Gambarkan sikap saling berbagi dengan orang lain di bawah ini dengan pensil setelah itu warnailah.



Paraf guru

nilai


SMB:.....

Nama :

Kelas :


Membuat Bunga Teratai

①



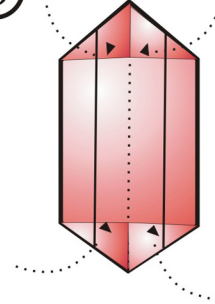
Gunting kertas

②

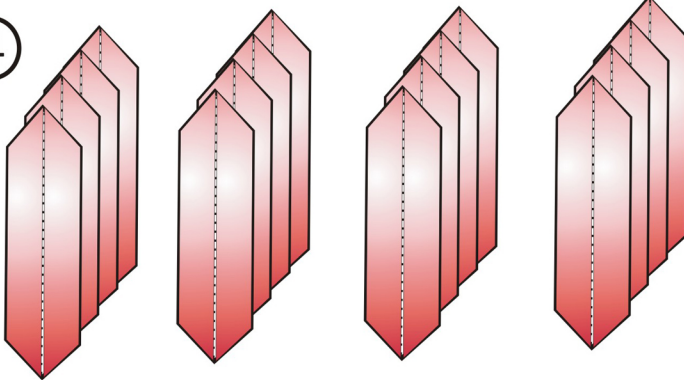


Lalu lipat sesuai bentuk.

③

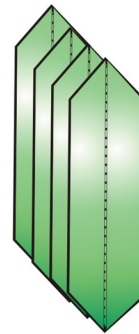


④



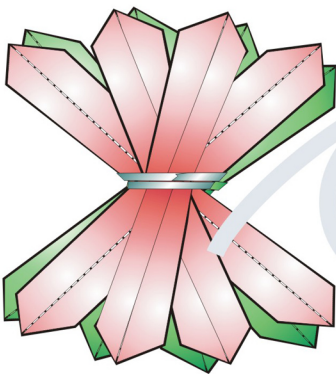
Buat duplikatnya sebanyak 16 buah berwarna merah, dan 4 berwarna hijau.

⑤



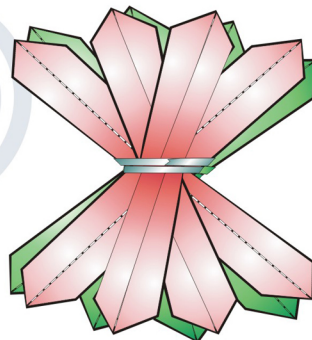
Hasil akhir, lalu bentuklah bunga teratai dengan menekuk ujung-ujungnya keatas

⑥



Bentuk susunan seperti contoh dan rekatkan dengan kawat

⑦



⑧



Bentuk seperti bunga Teratai

Paraf guru

nilai

--	--


SMB:.....

Nama :

Kelas :

Menggambar alam

Gambarkan tentang alam yang sehat dan bersih.



Buatlah gambar mengenai lingkungan yang sehat dan bersih, lalu warnai gambar tersebut, setelah selesai serahkan kepada Guru pembimbing untuk di beri nilai. Guru pembimbing menjelaskan pentingnya untuk menjaga kebersihan lingkungan tersebut.

Paraf guru	nilai
<input type="text"/>	<input type="text"/>

SMB:.....

Nama :

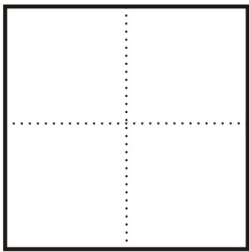
Kelas :

Membuat Bunga Mawar

Alat dan Bahan :

Kertas origami/gunting/kawat/gunting kawat/benang wol/lem/pensil


① Siapkan kertas 2 warna merah, 1 warna hijau




② Lipat menjadi kecil seperti contoh, gambar kelopak bunga dan gunting



③ Hasilnya




④ Siapkan kertas hijau, ikuti cara seperti diatas




⑤ Siapkan kawat dan gunting secukupnya




⑥ Rekatkan kelopak bunga diujung kawat, lalu lilit dengan benang wol



⑦ Tempelkan Kelopak daun yang telah kita buat.



⑧ Jadilah bunga mawar



Paraf guru nilai

--	--

SMB:.....

Nama :

Kelas :

Bermain *Game* bersama ayah

Di bawah ini ada dua kolom yang harus diisi oleh ayah dan anak, libatkan Orang tua terutama ayah untuk bermain dalam *Questioner Game* ini. Tujuannya agar Hubungan ayah dan anak dekat.

Kolom Untuk Anak

Tuliskan 5 hal baik tentang Ayah :

1

2

3

4

5

Tuliskan 3 hal kesukaan Ayah :

1

2

3

Gambarlah wajah ayah



Kolom Untuk Ayah

Tuliskan 5 hal baik tentang Anak :

1

2

3

4

5

Tuliskan 3 hal kesukaan Anak :

1

2

3

Gambarlah wajah anak



Paraf guru

nilai

--	--

SMB:.....

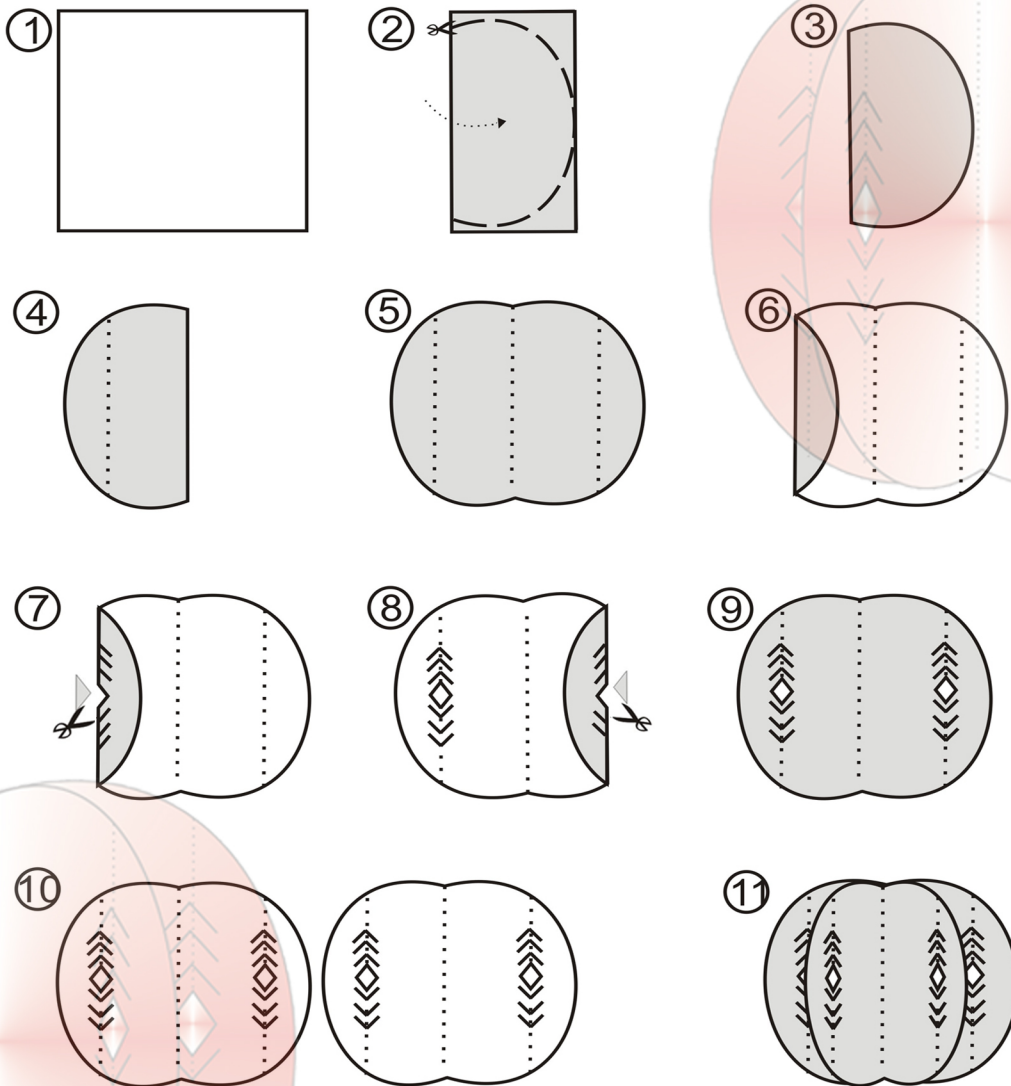
Nama :

Kelas :

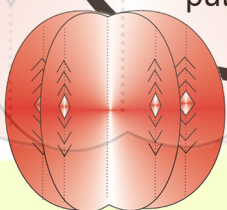
Membuat Lampion untuk Guru

Ikuti langkah-langkah dibawah ini sehingga membentuk Lampion 4 dimensi dan setelah jadi hadiahkan kepada Guru mu.
(Bahan dasar kertas origami, gunting, lem)

Membuat Lampion 4 Dimensi



Setelah langkah 9, buatlah 3 buah lagi lampion, lalu bagian yang putih dibubuhi lem dan direkatkan hingga membentuk Lampion 4 dimensi.



Paraf guru nilai

--	--